



MANUAL DEL RECOGEPELOTAS 2026

del 20 de Abril al 3 de Mayo



ATP MASTERS 1000

WTA 1000

Si quieres vivir una experiencia inolvidable, hacer nuevos amigos que, al igual que tú, su verdadera pasión sea el tenis, aquí te damos la oportunidad de poder realizar tu sueño y de estar más cerca que nadie de tus jugadores favoritos.

El Mutua Madrid Open **2025** se desarrollará en La Caja Mágica del **20** de abril al **3** de mayo. Se seleccionará un total de **224** recogepeletas.

Éste es el procedimiento aprobado por la Federación Internacional de Tenis (ITF) para ser recogepeletas. Ellos son una parte importante del torneo y por eso buscamos a los mejores recogepeletas del mundo. ¿Te atreves con el desafío? Te estamos esperando.

MANUAL DEL RECOGEPELOTAS

Introducción

del 20 de Abril al 3 de Mayo



El número de recogepeletas en pista será de 6, los cuales estarían posicionados en la pista de la siguiente manera:

- 2 en el fondo derecho, colocándose en las posiciones 1 y 2.
- 2 en el fondo izquierdo, colocándose en las posiciones 3 y 4.
- 1 en la red, colocándose en la posición 5.
- 1 en la red, colocándose en la posición 6.

MANUAL DEL RECOGEPELOTAS

Números

del 20 de Abril al 3 de Mayo





MANUAL DEL RECOGEPELOTAS

Posiciones

del 20 de Abril al 3 de Mayo



ATP MASTERS
1000

WTA 1000

- Una de las partes más importantes del trabajo de un recogepelotas es el trabajo en equipo con el juez de silla. Los recogepelotas deben estar atentos en todo momento a lo que el juez de silla tenga que decirles o indicarles (bien sea a través de la voz o de señales). Y siempre deben llevar a cabo las instrucciones de éste.
- A veces, el juez de silla intentará asegurarse que no hay bolas perdidas y mirará a los recogepelotas de los fondos. Esto significa que ellos deberán mostrar al juez de silla las bolas que tenga cada uno.
- Si un recogepelotas advierte que una de las bolas se ha perdido debe indicárselo al juez de silla.
- Los recogepelotas son árbitros en pista. Ellos NUNCA deben dar su opinión sobre una decisión tomada por un juez de línea o silla, o sobre si la pelota ha tocado la red o no.

MANUAL DEL RECOGEPELOTAS

Trabajando con el Juez de silla



del 20 de Abril al 3 de Mayo



AMERICAN
EXPRESS

bW
SCORES



MANUAL DEL RECOGEPELOTAS



ATP MASTERS 1000 | WTA 1000

Hay algunas reglas de oro que deben ser recordadas siempre por los recogepeletas

- Debes trabajar en equipo y estar concentrado para ser un buen recogepeletas
- Nunca pases la bola a un compañero entre primer y segundo servicio
- Las bolas deben estar siempre en el lado del servidor, es decir, las bolas estarán en el mismo lado de la pista durante 2 juegos consecutivos


El juez de línea de servicio se sitúa siempre en el lado del restador. Si no estás seguro de quién está sirviendo, debes mirar donde estás entado el juez de línea de servicio y lanzar las bolas al lado contrario.

- Cuando te muevas por la pista hazlo rápidamente
- Nunca botes o pases bolas a un compañero durante el juego
- Nunca lleves tu teléfono móvil a la pista!

MANUAL DEL RECOGEPELOTAS


Reglas de oro

del 20 de Abril al 3 de Mayo





MANUAL DEL RECOGEPELOTAS



- Los recogepeletas deben situarse bien pegados al fondo de la pista, cada uno en su esquina e intentado no tapar la publicidad o los marcadores. Deben estar con los pies ligeramente separados y con las manos detrás de la espalda.
- Entre puntos, los recogepeletas del fondo del servidor deben alzar su brazo por encima de la cabeza dispuestos a pasar al jugador alguna bola.
- Si el recogepeletas no tiene ninguna bola en las manos debe indicarlo enseñándole las palmas de las manos vacías al jugador.

MANUAL DEL RECOGEPELOTAS En el fondo de la pista

del 20 de Abril al 3 de Mayo






MANUAL DEL RECOGEPELOTAS



- Cuando un jugador quiere una bola apuntará o mirará al recogepelotas. El recogepelotas deberá avanzar unos pasos y lanzar la bola al jugador, asegurándose que la bola bota entre ambos.
- Unos jugadores piden varias bolas y otros jugadores solo piden una bola, pero necesitarán otra si fallan el primer servicio, así que debes estar atento a estos detalles.
- ¡Nunca le pases al jugador la misma pelota con la que ha perdido el punto!
- Cuando el jugador tenga las bolas que él quiere se girará hacia la pista; entonces el recogepelotas podrá volver a su esquina a la posición de descanso.
- Los recogepelotas que se encuentren en el lado del restador deben pasar las bolas a sus compañeros en la red cuando termine cada punto.
- Si la bola no está en juego y se encuentra por detrás de la línea de fondo el recogepelotas de ese lado debe recoger la pelota.


MANUAL DEL RECOGEPELOTAS En el fondo de la pista

del 20 de Abril al 3 de Mayo





MANUAL DEL RECOGEPELOTAS



- Los recogepeletas en la red deben situarse uno a cada lado de la red, aproximadamente a la altura de los postes de la red en individuales, y fuera de esta posición en los partidos de dobles.
- Si la bola no está en juego y está en la pista, el recogepeletas de ese lado de la red debe recoger la bola. Una vez que ha recogido la bola debe volver a la posición más cercana en la red (bien al lado del silla o al contrario) o al fondo de la pista. No es necesario para el otro recogepeletas moverse al lado contrario de la red al mismo tiempo.
- Al final de cada punto los recogepeletas de la red deben pasar las bolas que tengan al lado del servidor. También deben mirar a los recogepeletas del lado del restador, por si necesitan pasarles alguna bola.

MANUAL DEL RECOGEPELOTAS

En la red

del 20 de Abril al 3 de Mayo





MANUAL DEL RECOGEPELOTAS



ATP MASTERS
1000


WTA 1000

- Los recogepeletas de la red deben tener especial cuidado en no tocar ninguna parte de la red, los postes o los cables de los aparatos utilizados por los árbitros para el saque.
- Durante los cambios y los finales de set, los recogepeletas deben ayudar a los jugadores en cualquier cosa que necesiten y situarse a la altura del pasillo de dobles justo enfrente de ellos.

MANUAL DEL RECOGEPELOTAS

En la red

del 20 de Abril al 3 de Mayo





MANUAL DEL RECOGEPELOTAS




- Este es el momento en el que se necesita una mayor concentración para los recogepeletas en la pista. El lado del servidor cambia después del primer punto y luego después de cada dos. Además, los jugadores cambiarán de lado de la pista cada 6 puntos.
- Los recogepeletas deben estar pendientes de quién servirá el siguiente punto y enviar las bolas a ese lado de la pista. Mirando al juez de línea de servicio puedes asegurarte de cual es el lado del servidor.
- Cuando se juegue con 6 bolas los recogepeletas de la red deberán tener siempre 2 bolas en total. Esto significa que pasar un número excesivo de bolas no es recomendable.
- Al final del set los recogepeletas deberán preguntar al juez de silla a que lado de la pista deben ir las bolas. No le preguntes justo al terminar el set, espera a que los jugadores se hayan sentado en sus sillas.

MANUAL DEL RECOGEPELOTAS

Tie-Break

del 20 de Abril al 3 de Mayo





MANUAL DEL RECOGEPELOTAS



- Los cambios de bolas se hacen en diferentes momentos, dependiendo del tipo de torneo, pero habitualmente se hacen usando un sistema numérico (por ejemplo 7/9). 7/9 significa que las bolas se cambiarán después del séptimo juego y después cada 9 juegos a partir de ése.
- El juez de silla siempre anunciará "Cambio de bolas" o "Bolas nuevas, por favor" cuando sea el momento de cambiarlas. Todos los recogepeletas de los fondos de la pista deben pasar las bolas a los recogepeletas de la red. Éstos guardarán las bolas viejas y las sustituirán por las nuevas, enviándolas al fondo del servidor. El juez de línea de servicio debe asistir a los recogepeletas durante el cambio.
- Cada recogepeletas debe actuar rápidamente cuando el árbitro anuncia el cambio de bolas, especialmente si éste se realiza en un juego que no coincide con un cambio.
- Los cambios de bolas nunca se producirán al inicio de un tie-break.

MANUAL DEL RECOGEPELOTAS

Cambio de bolas

del 20 de abril al 3 de mayo





MANUAL DEL RECOGEPELOTAS

del 20 de Abril al 3 de Mayo



ATP MASTERS 1000 | **WTA** 1000

- Si un partido se ha suspendido (a causa de la lluvia o la luz) el juez de silla anunciará "Juego suspendido". Entonces, los recogepeletas deben correr hacia el juez de silla y entregarle las bolas del partido. Esto es muy importante.
- Al final del partido los recogepeletas deben entregar todas las bolas y las toallas al juez de silla.

MANUAL DEL RECOGEPELOTAS


Suspensión y final del partido

del 20 de Abril al 3 de Mayo





MANUAL DEL RECOGEPELOTAS




- No puedes pedir autógrafos o material (gorra, pañuelo, muñequeras,..) a los jugadores ni a la entrada ni a la salida de los partidos, ni en las zonas limitadas por tu acreditación (zona VIP, área jugadores, transporte de jugadores..).
- Aquellos recoge pelotas que sean sorprendidos intentando acceder a alguna zona restringida por su acreditación (áreas de descanso de los jugadores, zona VIP...) les podrá ser retirada su acreditación y, en consecuencia, podrán ser expulsados del torneo.
- Los recoge pelotas no podrán abandonar el recinto sin la previa autorización de su/s responsable/es.
- El área de descanso para los recoge pelotas deberá utilizarse única y exclusivamente para ese fin, quedando prohibidos gritos excesivos, juegos con pelotas de tenis u objetos similares que puedan molestar a las áreas de descanso de otros colectivos.

MANUAL DEL RECOGEPELOTAS

Advertencias

del 20 de Abril al 3 de Mayo





¿Tiene alguna duda?
Póngase en contacto con nosotros:

recogepelotas@madrid-open.com
www.madrid-open.com

